


# Schnelllaufstore



# Öffnet schneller, schliesst schneller

Das Stawin Schnellauftor garantiert einen sekundenschnellen Öffnungsvorgang. Dadurch können Betriebsabläufe beschleunigt, Energieverluste von geheizten oder gekühlten Räumen eingedämmt, sowie Lärm- und Staubemissionen weitgehend unterbunden werden. Das macht sich schnell bezahlt. Mitarbeiter, die vor Zugluft geschützt sind, erkranken seltener; Heiz- oder Kühlenergie, die erhalten bleibt, kostet weniger und schnellere Abläufe sparen Arbeitszeit.



## Enormes Einsparpotential

Die Stawin Schnellauftore stehen in der ganzen Schweiz im Einsatz – auch im Aussenbereich, kombiniert mit Hub- und Rolltoren. Machen Sie sich dieses Torconcept, sowie das Know-how und die Kompetenz zunutze.

### Ihre Vorteile


- Beschleunigung von Betriebsabläufen
- sehr geringe Energieverluste
- Wärme- und Schalldämmung
- keine Zugluft, gesunde Mitarbeiter

Die kurzen Öffnungs- und Schliesszeiten (je nach Tortyp verschieden, Öffnungs- und Schliessgeschwindigkeiten von 0.8 - 3.5 m/s) reduzieren den Wärmeaustausch, sowie die gefährliche Zugluft im Torbereich. Geringere Energiekosten und eine niedrige Krankheitsquote sind die Folge.

## Vertikal öffnende Schnellauftore

Die Anordnung von einfachen, bewährten Bauteilen macht dieses Tor betriebssicher und nahezu wartungsfrei. Die Steuerung ist bei allen Tortypen bereits zur Aufnahme handelsüblicher Impulsgeber ausgerüstet. Beim vertikal öffnenden Tor erfolgt das Öffnen oder Schliessen ohne Schwenkbewegung nach oben auf eine Rohrachse aufrollend.

- 1 Schnellauftor vertikal öffnend, mit Sichtfeld
- 2 Schnellauftor horizontal öffnend, mit Sichtfeld
- 3 Schnellauftor horizontal öffnend, ohne Sichtfeld
- 4 Spezialanfertigung: Schnellauftor horizontal öffnend, mit Sichtfeld in Sonderausführung



1



2



3



4



### Horizontal öffnende Schnellauftore

Die Torflügel werden bis zu einer Grösse von 4500 x 4500 mm doppelwandig ausgeführt. Zwischen den Planen haben diese Tore ein Luftpolster von ca. 70 mm. Die Planen bestehen aus einem sehr widerstandsfähigen Material, wodurch eine gute Wärme- und Schalldämmung sowie Dichtheit, selbst bei Beschädigung einer Wandung, erreicht wird. Dank einer flexiblen Produktionseinrichtung können individuelle Ausführungen und die vielfältigsten Sonderwünsche berücksichtigt werden.

- doppelwandige Torflügel mit Luftpolster von ca. 70 mm
- widerstandsfähiges Planenmaterial
- Sonderfarben
- Sonderkonstruktionen der Flügel und Planen
- Grosse Sichtfelder

Beim Öffnen oder Schliessen werden die Flanken ohne Schwenkbewegung seitlich in die Rahmenkonstruktion eingerollt. Für die bedarfsgerechte, effiziente Torsteuerung stehen den Anwendern viele Möglichkeiten mit allen handelsüblichen Impulsgebern offen.

### Sicherheit als Konzept

Unsere Schnellauftore bieten eine hohe aktive und passive Sicherheit. Ein Klarsichtfeld ermöglicht Sichtkontakt mit dem Gegenverkehr. Die patentierten Sicherheitseinrichtungen ergänzen die ausgeklügelte Torkonstruktion.

- selbstüberwachende Sicherheitsleisten an den Schliesskanten
- Automatische oder manuelle Öffnung bei Stromausfall

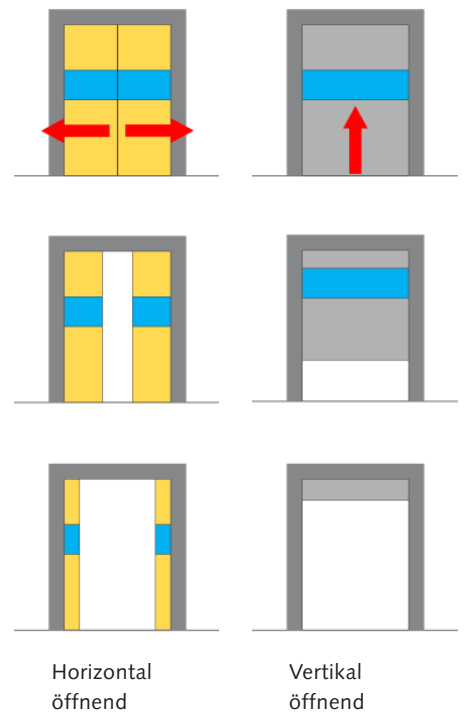
### Sicherheit als oberstes Gebot

Die Sicherheits- und Schutzvorrichtungen sind so konzipiert, dass sie den strengen EKAS- und SUVA-Richtlinien entsprechen (siehe dazu die Informationsbrochüre EKAS Nr. 6280) sowie der höchsten Sicherheit der Europa-Norm EN 13241-1.

### Schnelllaufende Alternativen

Je nach Kundenbedürfnissen können wir Ihnen auch entsprechend schnelllaufende Alternativen anbieten, wie z.B. Hubumlenktore (schnelllaufend) Brandschutzschiebetore (schnelllaufend) Aluminiumschiebetore (schnelllaufend)

### Öffnungsprinzip



### Datenblätter

Alle technischen Spezifikationen werden auf separaten produktespezifischen Datenblätter aufgeführt:  
 Schnellauftore ST5101 / ST5102 (Version einwandig/doppelwandig)  
 Schnellauftore ST5000 BG III  
 Schnellauftore ST6000  
 Schnellauftore ST6100  
 Schnellauftore ST6200  
 Schnellauftore ST5800

# Zu Ihren Diensten

Unsere Mitarbeiter arbeiten oft schon viele Jahre bei der Stawin AG, wodurch sich eine familiäre Unternehmenskultur entwickelt hat. Unsere langjährigen Kundenbeziehungen erhalten dadurch einen persönlichen und offenen Charakter.



## Ihr Ansprechpartner

Susanne Stadler,  
Geschäftsführerin Stawin AG

## Stawin Produkte

Wir sind spezialisiert auf folgende Torlösungen:

- Brandschutz Tore
- textile Feuerabschlüsse
- Hubtore
- Hubgliedertore
- Hubumlenktore
- Sektionaltore
- Schnellauftore
- Rolltore
- Rollgitter
- Falttore
- Schiebetore
- Sondertore
- Spezialanfertigungen

Verlangen Sie unsere umfangreichen Produktbroschüren.

## Unternehmenskultur und Fachkompetenz

Ein grosser Teil unseres Know-hows steckt in unseren motivierten Mitarbeitern. Es ist ihre Erfahrung, ihre Kompetenz und ihr Qualitätsdenken, die unser hohes Niveau definieren und erlebbar machen. Wir achten darauf, dass sich unsere Mitarbeiter bei der Stawin AG wohl fühlen und ihre Arbeit als sinnvoll erleben.

## Nehmen Sie mit uns Kontakt auf

Der erste Schritt zu Ihrer neuen Torlösung ist ganz einfach: Nehmen Sie mit uns unverbindlich Kontakt auf. Schildern Sie uns Ihre Wünsche, zeigen Sie uns die konkreten Anforderungen auf. Wir werden Ihnen anhand konkreter Arbeitsbeispiele und mit Hilfe unserer breiten Produktpalette aufzeigen, welche Lösungen Sinn machen. Sie finden uns in unserem Hauptsitz in Pfungen oder in unserer Filiale in Olten. Gerne erzählen wir Ihnen mehr über unsere Passion, Tore zu bauen.

Wir freuen uns auf Ihre Kontaktnahme.



Stawin AG  
Dättlikonerstrasse 5  
8422 Pfungen  
Tel +41 52 234 02 02  
Fax +41 52 234 02 01  
www.stawin.com  
info@stawin.com  
Version: Juli 2014

**STAWIN**   
Industrie- und Sicherheitstore